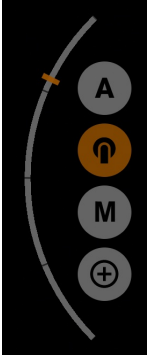





# Фокус по касанию

	<p>Вторая кнопка с символом пальца, нажимающего кнопку —это фокусировка по касанию. Прикоснитесь резким касанием в том месте экрана, где находится объект, на который нужно сфокусироваться.</p> <p>Фокусировка перейдет в режим поиска и через некоторое время сфокусируется на объекте. Точность фокусировки зависит от многих переменных. Технология фокусировки, как и в режиме автофокуса, зависит от устройства. Разница лишь в том, что вы сами выбираете зону фокусировки, и фокус срабатывает только один раз. Возобновить поиск его заставит только очередное касание.</p> <p>Область фокусировки в режиме фокуса по касанию имеет определенный размер, и может менять его в зависимости от настроек приближения. Чем больше приближение, тем больше область фокусировки.</p>
---	---

Область фокусировки имеет три состояния, обозначенные разным цветом.

	<p>Серый цвет означает, что фокус находится в режиме поиска.</p>
	<p>Желто-оранжевый цвет означает, что фокус остановил поиск, считает, что сфокусировался, но не уверен на 100%.</p>
	<p>Зеленый цвет означает, что фокус остановил поиск, потому что уверен в найденной фокусировке.</p>